

Styrelsen för Iktyosföreningen får härmed avge årsredovisning för räkenskapsåret 2022.

Förvaltningsberättelse

Verksamhet

Föreningens syfte är:

- att vara en stödorganisation för barn och vuxna med olika former av hudsjukdomen iktyos
- att arbeta för bättre vård, behandling och arbetsmöjligheter för iktyosdrabbade
- att arbeta för kompensation av de merkostnader som sjukdomen medför
- att verka för upplysning om iktyos
- att verka för forskning om iktyos
- att verka för samarbete med andra organisationer för förverkligande av gemensamma syften

Förslag till vinstdisposition

Styrelsen föreslår att till förfogande stående vinstmedel:

balanserad vinst	928 093
årets resultat	-17 316
	910 777
disponeras så att	
i ny räkning överföres	910 777

Föreningens resultat och ställning i övrigt framgår av efterföljande resultat- och balansräkning med tilläggsupplysningar

Iktyosföreningen

812401-1084

	<u>2022-01-01</u>	<u>2021-01-01</u>
<u>RESULTATRÄKNING för tiden</u>	<u>2022-12-31</u>	<u>2021-12-31</u>
Intäkter		
Ersättning från socialstyrelsen	858 367	849 900
Medlemsavgifter	71 125	74 399
Intäkter Föreningshelgen	22 100	14 700
Intäkter Regionkonferensen	0	0
Övriga rörelseintäkter, gåvor mm	30 089	20 390
Summa Intäkter	981 681	959 389
Kostnader		
Övriga kostnader	-295 327	-245 486
Personalkostnader	-705 617	-675 652
Summa kostnader	-1 000 944	-921 138
Resultat efter Intäkter och Kostnader	-19 263	38 251
Resultat från finansiella investeringar		
Ränteintäkter	1 947	2 882
Räntekostnader	0	-311
Resultat efter finansiella poster	-17 316	40 822
ÅRETS RESULTAT	-17 316	40 822

Iktyosföreningen

812401-1084

BALANSRÄKNING per

2022-12-31

2021-12-31

TILLGÅNGAR

Omsättningstillgångar

Varulager	5 700	12 300
Förutbetalda kostnader	3 310	2 124
Skattekontot	269	6 419
Kassa och bank	Not 4	946 483
	<u>948 123</u>	<u>952 902</u>

Summa omsättningstillgångar	957 133	967 326
------------------------------------	----------------	----------------

SUMMA TILLGÅNGAR	957 133	967 326
-------------------------	----------------	----------------

EGET KAPITAL OCH SKULDER

Eget kapital

<i>Fritt eget kapital</i>	<u>Not 5</u>	
balanserat resultat	928 093	887 271
Årets resultat	-17 316	40 822
	<u>910 777</u>	<u>928 093</u>

Summa eget kapital	910 777	928 093
---------------------------	----------------	----------------

<u>Förutbetalda intäkter</u>	0	0
-------------------------------------	---	---

Kortfristiga skulder

Leverantörsskulder	3 697	3 281
Skatteskulder	21 165	13 957
Övriga skulder	9 306	9 570
Upplupna kostnader och förutbetalda intäkter	12 188	12 425
	<u>46 356</u>	<u>39 233</u>

SUMMA SKULDER O EGET KAPITAL	957 133	967 326
-------------------------------------	----------------	----------------

Tilläggsupplysningar

Redovisnings- och värderingsprinciper

Årsredovisningen har upprättats enligt årsredovisningslagen och Bokföringsnämndens allmänna råd.

Principerna är oförändrade jämfört med föregående år.

Fordringar har upptagits till de belopp varmed de beräknas inflyta.

Övriga tillgångar och skulder har upptagits till anskaffningsvärden där inget annat anges.

Periodisering av inkomster och utgifter har skett enligt god redovisningssed.

Notor

Övriga rörelseintäkter, gåvor mm

Övriga rörelseintäkter	Not 1	2 022	2 021
Föreningsbidrag Sällsynta Diagnoser		6 000	6 000
Lotterier		1 650	1 450
Försäljning av material		3 429	9 960
Försäkringsutdelning Folksam		11 510	0
Gåvor från privatpersoner		7 500	2 980
		30 089	20 390
Övriga kostnader	Not 2	2 022	2 021
Lokalhyra + El		59 628	59 628
Städning av lokal		4 000	4 000
Föreningshelg		83 083	57 957
Regionkonferens		23 318	0
Resersättningar föreningshelg		12 128	7 529
Resersättningar regionkonferens		15 124	0
Stipendieutdelning		5 000	5 000
Kontorsmaterial		2 388	1 732
Porto		18 564	15 462
Telefon		5 164	5 267
Reklam visitkort, annonser		8 391	30 200
Tryckning medlemstidning		11 618	13 976
Kostnader hemsidan		5 652	4 680
Datakostnader		0	3 217
Regionbidrag		32 000	28 000
Föreningsavgift		5 535	5 519
Bankavgifter		1 118	1 011
Övrigt		2 616	2 308
		295 327	245 486

Anställda och personalkostnader


Medelantalet anställda		2 022	2 021
Kvinnor		1,5	1,5
Personalkostnader	Not 3		
Löner och andra ersättningar		485 703	483 989
Pensionskostnader		56 382	35 746
Lagstadgade sociala avgifter		155 826	149 768
Resekostnader personal		3 142	2 868
Övriga personalkostnader		4 564	3 281
		705 617	675 652


Likvida medel


Likvida medel	Not 4	2 022	2 021
Skattekontot		269	6 419
Kassa		0	640
Sparbanken Göinge		169 846	162 984
Framtidskonto Stipendiekontomedel		78 007	82 858
Fasträntekonto		700 000	700 000
		948 122	952 901

Förändring av eget kapital	Not 5	Balanserat resultat	Årets resultat
Belopp vid årets ingång		887 271	
Disposition av föregående års resultat		40 822	
Årets resultat		-17 316	17 316
Belopp vid årets utgång		910 777	17 316

2023-04-01



Mikael Gånemo
Ordförande

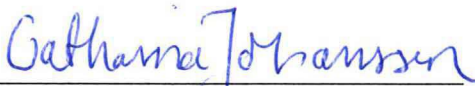

Barbro Sälgröm
Styrelseledamot



Veronica Ivarsson
Styrelseledamot


Revisorspåteckning

Vår revisionsberättelse har lämnats den 2023-04-04


Inger Andersson
Revisor


Catharina Johansson
Styrelseledamot


Dorota Nygaard Balk
Styrelseledamot

2023-04-01

Ingrid Wennerhag
Revisor