

Iktyosföreningen

812401-1084

Styrelsen för Iktyosföreningen får härmed avge årsredovisning för räkenskapsåret 2020.

Förvaltningsberättelse

Verksamhet

Föreningens syfte är:

- att vara en stödorganisation för medlemmarna
- att arbeta för bättre vård, behandling och levnadsvillkor för diagnosbärare och deras familjer
- att arbeta för kompensation av de merkostnader som sjukdomen medför
- att verka för upplysning om iktyos och andra närliggande hudsjukdomar
- att verka för forskning om iktyos och andra närliggande hudsjukdomar
- att verka för samarbete med andra organisationer för förverkligande av gemensamma syften

Förslag till vinstdisposition

Styrelsen föreslår att till förfogande stående vinstmedel:

balanserad vinst	737 475
årets resultat	149 796
	887 271
disponeras så att	
i ny räkning överföres	887 271

Föreningens resultat och ställning i övrigt framgår av efterföljande resultat- och balansräkning med tilläggsupplysningar

Iktyosföreningen

812401-1084

	<u>2020-01-01</u>	<u>2019-01-01</u>
<u>RESULTATRÄKNING för tiden</u>	<u>2020-12-31</u>	<u>2019-12-31</u>
Intäkter		
Ersättning från socialstyrelsen	853 594	846 900
Medlemsavgifter	72 758	75 525
Intäkter Föreningshelgen	0	22 500
Intäkter Regionkonferensen	0	3 995
Övriga rörelseintäkter, gåvor mm	18 075	24 444
Summa Intäkter	944 427	973 364
Kostnader		
Övriga kostnader	-164 896	-318 179
Personalkostnader	-632 309	-657 368
Summa kostnader	-797 205	-975 547
Resultat efter Intäkter och Kostnader	147 222	-2 183
Resultat från finansiella investeringar		
Ränteintäkter	2 614	1 639
Räntekostnader	-40	0
Resultat efter finansiella poster	149 796	-544
ÅRETS RESULTAT	149 796	-544

Iktyosföreningen

812401-1084

BALANSRÄKNING per

2020-12-31

2019-12-31

TILLGÅNGAR

Omsättningstillgångar

Skattekontot		65	-4
Kassa och bank	Not 4	950 298	780 734
		<u>950 363</u>	<u>780 730</u>

Summa omsättningstillgångar		950 363	780 730
------------------------------------	--	----------------	----------------

SUMMA TILLGÅNGAR		950 363	780 730
-------------------------	--	----------------	----------------

EGET KAPITAL OCH SKULDER

Eget kapital

<i>Fritt eget kapital</i>	<u>Not 5</u>		
balanserat resultat		737 475	738 019
Årets resultat		149 796	-544
		887 271	737 475

Summa eget kapital		887 271	737 475
---------------------------	--	----------------	----------------

<u>Förutbetalda intäkter</u>		450	0
------------------------------	--	-----	---

Kortfristiga skulder

Leverantörsskulder		25 568	4 967
Skatteskulder		14 817	17 517
Övriga skulder		9 271	9 214
Upplupna kostnader och förutbetalda intäkter		12 986	11 557
		62 642	43 255

SUMMA SKULDER O EGET KAPITAL		950 363	780 730
-------------------------------------	--	----------------	----------------

Tilläggsupplysningar

Redovisnings- och värderingsprinciper

Årsredovisningen har upprättats enligt årsredovisningslagen och Bokföringsnämndens allmänna råd.

Principerna är oförändrade jämfört med föregående år.

Fordringar har upptagits till de belopp varmed de beräknas inflyta.

Övriga tillgångar och skulder har upptagits till anskaffningsvärden där inget annat anges.

Periodisering av inkomster och utgifter har skett enligt god redovisningssed.

Notor

Övriga rörelseintäkter, gåvor mm

Övriga rörelseintäkter	Not 1	2 020	2 019
Föreningsbidrag Sällsynta Diagnoser		6 000	6 000
Lotterier		0	2 000
Försäljning av material		0	3 436
Bidrag Föreningshelgen		7 000	8 000
Gåvor från privatpersoner		5 075	5 008
		18 075	24 444

Övriga kostnader	Not 2	2 020	2 019
Inköp material		0	3 960
Lokalhyra + El		58 129	53 500
Städning av lokal		4 000	4 822
Föreningshelg		0	93 331
Regionkonferens		0	36 417
Resersättningar föreningshelg		0	12 355
Resersättningar regionkonferens		0	11 743
Resersättningar styrelsemöte		3 181	3 977
Stipendieutdelning		0	5 000
Kontorsmaterial		3 076	5 868
Porto		14 898	19 099
Telefon		5 879	5 146
Reklam visitkort, annonser		23 763	1 872
Tryckning medlemstidning		10 070	13 273
Kostnader hemsidan		10 459	5 092
Datakostnader		1 408	3 341
Regionbidrag		20 000	28 000
Representation		1 518	650
Föreningsavgift		5 613	5 064
Medl. Avg. European Ichthyos		0	1 050
Bankavgifter		702	732
Övrigt		2 200	3 887
		164 896	318 179

Anställda och personalkostnader

Medelantalet anställda	2 020	2 019
Kvinnor	1,5	1,5
Personalkostnader	Not 3	
Löner och andra ersättningar	469 204	466 363
Pensionskostnader	34 592	37 197
Lagstadgade sociala avgifter	123 813	145 412
Resekostnader personal	1 560	3 605
Övriga personalkostnader	3 140	4 791
	632 309	657 368

Likvida medel


Likvida medel	Not 4	2 020	2 019
Skattekontot		65	0
Kassa		1 400	1 360
Sparbanken Göinge		161 083	27 650
Framtidskonto Stipendiekontomedel		87 815	87 815
Fasträntekonto		700 000	663 905
		950 363	780 730


Förändring av eget kapital

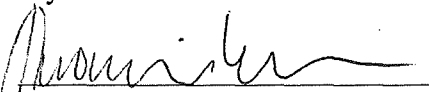
Not 5

	Balanserat resultat	Årets resultat
Belopp vid årets ingång	738 019	
Disposition av föregående års resultat	-544	
Årets resultat	149 796	149 796
Belopp vid årets utgång	887 271	149 796

2020-03-17



Mikael Gånemo
Ordförande

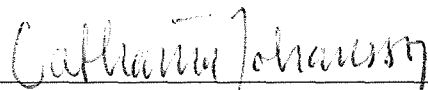

Philip Jansson
Styrelseledamot

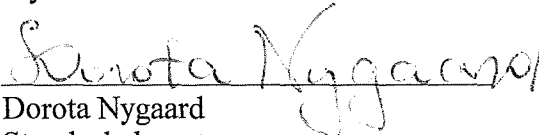

Veronica Ivarsson
Styrelseledamot


Revisorspåteckning

Vår revisionsberättelse har lämnats den 2020-03-20


Inger Andersson
Revisor


Catharina Johansson
Styrelseledamot


Dorota Nygaard
Styrelseledamot

2020-03-17

Ingrid Wennerhag
Revisor