

Iktyosföreningen

812401-1084

Styrelsen för Iktyosföreningen får härmed avge årsredovisning för räkenskapsåret 2018.

Förvaltningsberättelse

Verksamhet

Föreningens syfte är:

- att vara en stödorganisation för barn och vuxna med olika former av hudsjukdomen iktyos
- att arbeta för bättre vård, behandling och arbetsmöjligheter för iktyosdrabbade
- att arbeta för kompensation av de merkostnader som sjukdomen medför
- att verka för upplysning om iktyos
- att verka för forskning om iktyos
- att verka för samarbete med andra organisationer för förverkligande av gemensamma syften

Förslag till vinstdisposition

Styrelsen föreslår att till förfogande stående vinstmedel:

balanserad vinst	796 472
årets förlust	-58 453
	738 019

disponeras så att
i ny räkning överföres **738 019**

Föreningens resultat och ställning i övrigt framgår av efterföljande resultat- och balansräkning med tilläggsupplysningar

Iktyosföreningen

812401-1084

	2018-01-01	2017-01-01	
<u>RESULTATRÄKNING för tiden</u>	<u>2018-12-31</u>	<u>2017-12-31</u>	
Intäkter			
Ersättning från socialstyrelsen	842 268	852 308	
Medlemsavgifter	77 234	77 518	
Intäkter Föreningshelgen	0	22 200	
Intäkter Jubileumshelgen	98 995	0	
Intäkter Regionkonferensen	0	0	
Övriga rörelseintäkter, gåvor mm	Not 1	39 954	31 572
Summa Intäkter	1 058 451	983 598	
Kostnader			
Övriga kostnader	Not 2	-471 205	-317 324
Personalkostnader	Not 3	-647 916	-637 928
Avskrivningar		0	0
Summa kostnader	-1 119 121	-955 252	
Resultat efter Intäkter och Kostnader	-60 670	28 346	
Resultat från finansiella investeringar			
Ränteintäkter	2 217	1 454	
Resultat efter finansiella poster	-58 453	29 800	
ÅRETS RESULTAT	-58 453	29 800	

Iktyosföreningen

812401-1084

BALANSRÄKNING per

2018-12-31

2017-12-31

TILLGÅNGAR

Anläggningstillgångar

Inventarier

0

0

0

0

Omsättningstillgångar

Varulager

3 960

5 860

3 960

5 860

Skattekontot

111

10 068

Kassa och bank

Not 4

779 784

827 207

779 895

837 275

Summa omsättningstillgångar

783 855

843 135

SUMMA TILLGÅNGAR

783 855

843 135

EGET KAPITAL OCH SKULDER

Eget kapital

Fritt eget kapital

Not 5

balanserat resultat

796 472

766 672

Årets resultat

-58 453

29 800

738 019

796 472

Summa eget kapital

738 019

796 472

Kortfristiga skulder

Leverantörsskulder

5 103

2 876

Skatteskulder

20 626

20 147

Övriga skulder

9 082

8 888

Uppl kostnader

0

3 478

Upplupna kostnader och förutbetalda intäkter

11 025

11 274

45 836

46 663

Summa eget kapital och skulder

783 855

843 135



Tilläggsupplysningar

Redovisnings- och värderingsprinciper

Årsredovisningen har upprättats enligt årsredovisningslagen och Bokföringsnämndens allmänna råd.

Principerna är oförändrade jämfört med föregående år.

Fordringar har upptagits till de belopp varmed de beräknas inflyta.

Övriga tillgångar och skulder har upptagits till anskaffningsvärden där inget annat anges.

Periodisering av inkomster och utgifter har skett enligt god redovisningssed.

Notor

Övriga rörelseintäkter, gåvor mm

	Not 1	2 018	2 017
Övriga rörelseintäkter		2 018	2 017
Föreningsbidrag Sällsynta Diagnoser		6 000	6 000
Lotterier		6 000	2 000
Försäljning av material		3 545	6 101
Bidrag Föreningshelgen		0	1 000
Bidrag Jubileumshelgen		22 000	0
Utdelning Folksam		0	7 421
Gåvor från privatpersoner		2 409	9 050
		39 954	31 572

Övriga kostnader

Not 2

	Not 2	2 018	2 017
Inköp material		0	947
Lokalhyra		53 500	49 806
Städning av lokal		5 227	4 801
Föreningshelg		1 062	72 934
Jubileumshelgen		282 199	0
Regionkonferens		0	44 116
Inventariehyror		0	825
Resersättningar föreningshelg		7 094	12 820
Resersättningar regionkonferens		0	18 117
Resersättningar styrelsemöte		4 461	5 031
Stipendieutdelning		5 000	5 000
Kontorsmaterial		4 351	4 342
Porto		19 341	16 056
Telefon		5 822	4 211
Reklam visitkort, annonser		0	6 881
Tryckning medlemstidning		17 204	13 044
Kostnader hemsidan		25 243	6 838
Datakostnader		4 319	4 219
Regionbidrag		28 000	34 000
Representation		597	2 025
Föreningsavgift		3 922	3 902
Medl. Avg. European Ichthyos		985	960
Bankavgifter		807	708
Övrigt		2 071	5 741
		471 205	317 324

Anställda och personalkostnader

Medelantalet anställda	2 018	2 017
Kvinnor	1,5	1,5
Personalkostnader	Not 3	
Löner och andra ersättningar	456 332	448 941
Pensionskostnader	38 397	46 320
Lagstadgade sociala avgifter	146 853	134 179
Resekostnader personal	1 632	5 444
Utbildning	1 000	0
Övriga personalkostnader	3 702	3 044
	647 916	637 928

Likvida medel

Likvida medel	Not 4	2 018	2 017
Kassa		2 000	2 000
Sparbanken Göinge		27 784	25 207
Framtidskonto		750 000	800 000
		0	0
		779 784	827 207
I bankmedel ingår Stipendiumkontomedel med		87 807	90 398

Förändring av eget kapital

Not 5

Belopp vid årets ingång

Disposition av föregående

års resultat

Årets resultat

Belopp vid årets utgång

Balanserat
resultat

Årets
resultat

766 672

29 800


-58 453


738 019


-58 453

-58 453

2019-03-09



Mikael Gånemo
Ordförande

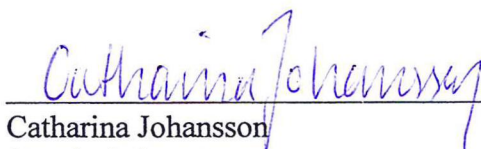

Philip Jansson
Styrelseledamot

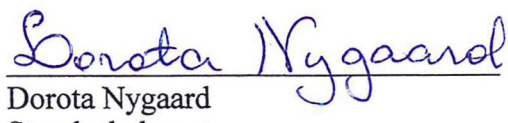

Veronica Ivarsson
Styrelseledamot


Revisorspåteckning

Vår revisionsberättelse har lämnats den 2019-03-12


Inger Andersson
Revisor


Catharina Johansson
Styrelseledamot


Dorota Nygaard
Styrelseledamot

2019-03-09

Ingrid Wennerhag
Revisor